



Исх. № 18 от «25» февраля 2020 г.

АУДИТОРСКОЕ ЗАКЛЮЧЕНИЕ

Акционерам Открытого акционерного общества
«Тарское автотранспортное предприятие»

Мнение

Мы провели аудит прилагаемой годовой бухгалтерской (финансовой) отчетности Открытого акционерного общества «Тарское автотранспортное предприятие» (ОГРН 1025502012865, 646530, Российская федерация, Омская область, г. Тара, ул. Лихачева, дом 1), состоящей из бухгалтерского баланса по состоянию на 31 декабря 2019 года, отчета о финансовых результатах, приложений к бухгалтерскому балансу и отчету о финансовых результатах за 2019 год, в том числе отчета об изменениях капитала, отчета о движении денежных средств, пояснений к бухгалтерскому балансу и отчету о финансовых результатах за 2019 год.

По нашему мнению, прилагаемая годовая бухгалтерская (финансовая) отчетность отражает достоверно во всех существенных аспектах финансовое положение ОАО «Тарское АТП» по состоянию на 31 декабря 2019 года, финансовые результаты его деятельности и движение денежных средств за 2019 год в соответствии с правилами составления бухгалтерской отчетности, установленными в Российской Федерации.

Основание для выражения мнения

Мы провели аудит в соответствии с Международными стандартами аудита (МСА). Наша ответственность в соответствии с этими стандартами описана в разделе «Ответственность аудитора за аудит годовой бухгалтерской (финансовой) отчетности» настоящего заключения. Мы являемся независимыми по отношению к аудируемому лицу в соответствии с Правилами независимости аудиторов и аудиторских организаций и Кодексом профессиональной этики аудиторов, соответствующими Кодексу этики профессиональных бухгалтеров, разработанному Советом по международным стандартам этики для профессиональных бухгалтеров, и нами выполнены прочие иные обязанности в соответствии с этими требованиями профессиональной этики. Мы полагаем, что полученные нами аудиторские доказательства являются достаточными и надлежащими, чтобы служить основанием для выражения нашего мнения.

Ответственность руководства и лиц, отвечающих за корпоративное управление аудируемого лица за годовую бухгалтерскую (финансовую) отчетность

Руководство несет ответственность за подготовку и достоверное представление указанной годовой бухгалтерской (финансовой) отчетности в соответствии с правилами составления бухгалтерской отчетности, установленными в Российской Федерации, и за

систему внутреннего контроля, которую руководство считает необходимой для подготовки годовой бухгалтерской (финансовой) отчетности, не содержащей существенных искажений вследствие недобросовестных действий или ошибок.

При подготовке годовой бухгалтерской (финансовой) отчетности руководство несет ответственность за оценку способности аудируемого лица продолжать непрерывно свою деятельность, за раскрытие в соответствующих случаях сведений, относящихся к непрерывности деятельности, и за составление отчетности на основе допущения о непрерывности деятельности, за исключением случаев, когда руководство намеревается ликвидировать аудируемое лицо, прекратить его деятельность или когда у него отсутствует какая-либо иная реальная альтернатива, кроме ликвидации или прекращения деятельности.

Лица, отвечающие за корпоративное управление аудируемого лица, несут ответственность за надзор за подготовкой годовой бухгалтерской (финансовой) отчетности.

Ответственность аудитора за аудит годовой бухгалтерской (финансовой) отчетности

Наша цель состоит в получении разумной уверенности в том, что годовая бухгалтерская отчетность не содержит существенных искажений вследствие недобросовестных действий или ошибок, и в составлении аудиторского заключения, содержащего наше мнение. Разумная уверенность представляет собой высокую степень уверенности, но не является гарантией того, что аудит, проведенный в соответствии с МСА, всегда выявляет существенные искажения при их наличии. Искажения могут быть результатом недобросовестных действий или ошибок и считаются существенными, если можно обоснованно предположить, что в отдельности или в совокупности они могут повлиять на экономические решения пользователей, принимаемые на основе этой годовой бухгалтерской (финансовой) отчетности.

В рамках аудита, проводимого в соответствии с МСА, мы применяем профессиональное суждение и сохраняем профессиональный скептицизм на протяжении всего аудита. Кроме того, мы:

- а) выявляем и оцениваем риски существенного искажения годовой бухгалтерской (финансовой) отчетности вследствие недобросовестных действий или ошибок; разрабатываем и проводим аудиторские процедуры в ответ на эти риски; получаем аудиторские доказательства, являющиеся достаточными и надлежащими, чтобы служить основанием для выражения нашего мнения. Риск необнаружения существенного искажения в результате недобросовестных действий выше, чем риск необнаружения существенного искажения в результате ошибки, так как недобросовестные действия могут включать сговор, подлог, умышленный пропуск, искаженное представление информации или действия в обход системы внутреннего контроля;
- б) получаем понимание системы внутреннего контроля, имеющей значение для аудита, с целью разработки аудиторских процедур, соответствующих обстоятельствам, но не с целью выражения мнения об эффективности системы внутреннего контроля аудируемого лица;
- в) оцениваем надлежащий характер применяемой учетной политики, обоснованность бухгалтерских оценок и соответствующего раскрытия информации, подготовленного руководством аудируемого лица;
- г) делаем вывод о правомерности применения руководством аудируемого лица допущения о непрерывности деятельности, а на основании полученных аудиторских доказательств — вывод о том, имеется ли существенная неопределенность в связи с событиями или условиями, в результате которых могут возникнуть значительные сомнения в способности аудируемого лица продолжать непрерывно свою деятельность. Если мы приходим к

выводу о наличии существенной неопределенности, мы должны привлечь внимание в нашем аудиторском заключении к соответствующему раскрытию информации в годовой бухгалтерской (финансовой) отчетности или, если такое раскрытие информации является неадекватным, модифицировать наше мнение. Наши выводы основаны на аудиторских доказательствах, полученных до даты нашего аудиторского заключения. Однако будущие события или условия могут привести к тому, что аудируемое лицо утратит способность продолжать непрерывно свою деятельность;

д) проводим оценку представления годовой бухгалтерской (финансовой) отчетности в целом, ее структуры и содержания, включая раскрытие информации, а также того, представляет ли годовая бухгалтерская отчетность лежащие в ее основе операции и события так, чтобы было обеспечено их достоверное представление.

Мы осуществляем информационное взаимодействие с лицами, отвечающими за корпоративное управление аудируемого лица, доводя до их сведения, помимо прочего, информацию о запланированном объеме и сроках аудита, а также о существенных замечаниях по результатам аудита, в том числе о значительных недостатках системы внутреннего контроля, которые мы выявляем в процессе аудита.

Руководитель задания по аудиту, по результатам которого составлено аудиторское заключение

В.Ю. Кольга

(На основании доверенности генерального директора ООО «Инвестаудит» Амелина Олега Александровича от 01.02.2020 №6).



Аудиторская организация:

Общество с ограниченной ответственностью «Инвестаудит»,

ОГРН 1185543001269

Россия, 644024, Омская область, город Омск, ул. Т.К. Щербанёва, дом 25, офис 603

Член саморегулируемой организации аудиторов Ассоциация «Содружество»,

ОРНЗ 11806011360 (правопреемник аудиторской организации Закрытого акционерного общества «ИНВЕСТАУДИТ», ОГРН 1025500742607, ОРНЗ 11606059675)

ОБОРОТНЫЕ АКТИВЫ

Содержание	Сумма	Сумма
Средства в кассе	2210	2210
Средства в банках	1000	1000
Средства в кредитных организациях	1230	1230
Средства в других организациях	1240	1240
Средства в виде ценных бумаг	1250	1250
Средства в виде имущества	1260	1260
Средства в виде других активов	1270	1270
Итого	1280	1280

**Бухгалтерский баланс
на 31 декабря 2019 г.**

Форма по ОКУД _____
 Дата (число, месяц, год) _____
 Организация Открытое акционерное общество "Тарское АТП" по ОКПО _____
 Идентификационный номер налогоплательщика _____ ИНН _____
 Вид экономической деятельности Транспорт по ОКВЭД 2 _____
 Организационно-правовая форма _____ форма собственности _____ по ОКОПФ / ОКФС _____
 Тип организации открытое акционерное общество по ОКЕИ _____
 Коды измерения: тыс руб _____
 Место нахождения (адрес) _____
650002, Омская обл, Тара г, Лихачева ул, д. 1
 Бухгалтерская отчетность подлежит обязательному аудиту 1 1 - да
 0 - нет
 Наименование аудиторской организации / фамилия, имя, отчество индивидуального аудитора _____
ООО "Инвестаудит"
 ИНН 5502178938 ОГРН / ОГРНИП 1185543001269

Коды		
0710001		
31	12	2019
03101533		
5535000030		
47	16	
384		

Пояснения	Наименование показателя	Код	На 31 декабря 2019 г.	На 31 декабря 2018 г.	На 31 декабря 2017 г.
	АКТИВ				
	I. ВНЕОБОРОТНЫЕ АКТИВЫ				
	Нематериальные активы	1110	-	-	-
	Результаты исследований и разработок	1120	-	-	-
	Нематериальные поисковые активы	1130	-	-	-
	Материальные поисковые активы	1140	-	-	-
	Основные средства	1150	8704	10449	8557
	Доходные вложения в материальные ценности	1160	-	-	-
	Финансовые вложения	1170	-	-	-
	Отложенные налоговые активы	1180	-	-	-
	Прочие внеоборотные активы	1190	-	-	-
	Итого по разделу I	1100	8704	10449	8557
	II. ОБОРОТНЫЕ АКТИВЫ				
	Запасы	1210	626	551	368
	Налог на добавленную стоимость по приобретенным ценностям	1220	127	168	-
	Дебиторская задолженность	1230	1912	773	494
	Финансовые вложения (за исключением денежных эквивалентов)	1240	-	-	-
	Денежные средства и денежные эквиваленты	1250	1083	1304	294
	Прочие оборотные активы	1260	774	504	324
	Итого по разделу II	1200	4522	3300	1480
	БАЛАНС	1600	13226	13749	10037

Показатели	Наименование показателя	Код	На 31 декабря 2019 г.	На 31 декабря 2018 г.	На 31 декабря 2017 г.
	ПАССИВ				
	III. КАПИТАЛ И РЕЗЕРВЫ				
	Уставный капитал (складочный капитал, уставный фонд, вклады товарищей)	1310	3	3	3
	Собственные акции, выкупленные у акционеров	1320	-	-	-
	Переоценка внеоборотных активов	1340	595	595	722
	Добавочный капитал (без переоценки)	1350	-	-	-
	Резервный капитал	1360	-	-	-
	Нераспределенная прибыль (непокрытый убыток)	1370	2634	1055	(2274)
	Итого по разделу III	1300	3232	1653	(1549)
	IV. ДОЛГОСРОЧНЫЕ ОБЯЗАТЕЛЬСТВА				
	Заемные средства	1410	-	-	-
	Отложенные налоговые обязательства	1420	-	-	-
	Оценочные обязательства	1430	-	-	-
	Прочие обязательства	1450	-	-	-
	Итого по разделу IV	1400	-	-	-
	V. КРАТКОСРОЧНЫЕ ОБЯЗАТЕЛЬСТВА				
	Заемные средства	1510	-	-	563
	Кредиторская задолженность	1520	8297	10232	9556
	Доходы будущих периодов	1530	-	-	-
	Оценочные обязательства	1540	1697	1864	1467
	Прочие обязательства	1550	-	-	-
	Итого по разделу V	1500	9994	12096	11586
	БАЛАНС	1700	13226	13749	10037



Алтынкович Анатолий
Августович
(расшифровка подписи)


Отчет о финансовых результатах
за 2019 г.

Организация Открытое акционерное общество "Тарское АТП"
Идентификационный номер налогоплательщика
Экономической деятельности Регулярные перевозки пассажиров прочим сухопутным транспортом в городском и пригородном сообщении
Организационно-правовая форма / форма собственности Частная собственность
Единица измерения: тыс. руб.

Форма по ОКУД	КОДЫ		
Дата (число, месяц, год)	20	2	2020
По ОКПО	0710002		
ИНН	03101533		
по ОКВЭД	5535000030		
по ОКФС	49.31.2		
по ОКЕИ	47	16	
	384		

Показатели ¹	Наименование показателя ²	Код	За 2019 г. ³	За 2018 г. ⁴
	Выручка ⁵	2110	46 637	45 666
	Себестоимость продаж	2120	(53 457)	(51 710)
	Валовая прибыль (убыток)	2100	(6 820)	(6 044)
	Коммерческие расходы	2210	(-)	(-)
	Управленческие расходы	2220	(-)	(-)
	Прибыль (убыток) от продаж	2200	(6 820)	(6 044)
	Доходы от участия в других организациях	2310	-	-
	Проценты к получению	2320	-	-
	Проценты к уплате	2330	(-)	(35)
	Прочие доходы	2340	9 431	10 705
	Прочие расходы	2350	(468)	(434)
	Прибыль (убыток) до налогообложения	2300	2 143	4 192
	Налог на прибыль	2410	(438)	(820)
	в т.ч. текущий налог на прибыль	2411	438	820
	отложенный налог на прибыль	2412	-	-
	Прочее	2460	(126)	(170)
	Чистая прибыль (убыток)	2400	1 579	3 202

Пояснения ¹	Наименование показателя ²	Код	За 2019 г. ³	За 2018 г. ⁴
	Результат от переоценки внеоборотных активов, не включаемый в чистую прибыль (убыток) периода	2510	-	(127)
	Результат от прочих операций, не включаемый в чистую прибыль (убыток) периода	2520	-	-
	Совокупный финансовый результат периода ⁶	2500	1 579	3 075
	СПРАВОЧНО Базовая прибыль (убыток) на акцию	2900	-	-
	Разводненная прибыль (убыток) на акцию	2910	-	-


 Руководитель АЛТЫНКОВИЧ А.А.
 (подпись) (расшифровка подписи)



Указывается номер соответствующего пояснения к бухгалтерскому балансу и отчету о прибылях и убытках.
 3. В соответствии с Положением по бухгалтерскому учету "Бухгалтерская отчетность организации" ПБУ 4/99, утвержденным Министерством финансов Российской Федерации от 6 июля 1999 г. № 43н (по заключению Министерства юстиции Российской Федерации № 29417-ПК от 6 августа 1999 г. указанным Приказ в государственной регистрации не нуждается), показатели об отдельных показателях могут приводиться общей суммой с раскрытием в пояснениях к бухгалтерскому балансу, если каждый из этих показателей в отдельности незначителен для оценки заинтересованными пользователями финансового положения организации или финансовых результатов ее деятельности.
 4. Указывается отчетный период.
 5. Указывается период предыдущего года, аналогичный отчетному периоду.
 6. Выручка отражается за минусом налога на добавленную стоимость, акцизов.
 7. Совокупный финансовый результат периода определяется как сумма строк "Чистая прибыль (убыток)", "Результат от переоценки внеоборотных активов, не включаемый в чистую прибыль (убыток) периода" и "Результат от прочих операций, не включаемый в чистую прибыль (убыток) отчетного периода".

**Отчет об изменениях капитала
за 2019 г.**

Форма по ОКУД _____
 Дата (число, месяц, год) _____
 по ОКПО _____
 ИНН _____
 по ОКВЭД 2 _____
 по ОКОПФ/ОКФС _____
 по ОКЕИ _____

Организация: Открытое акционерное общество "Тарское АТП"
 Идентификационный номер налогоплательщика _____
 Вид деятельности: Транспорт
 Организационно-правовая форма: _____ форма собственности _____
 Вид организации: акционерное общество
 Валюта: _____ тыс руб _____

КОДЫ		
0710004		
31	12	2019
03101533		
5535000030		
47	16	
384		

1. Движение капитала

наименование показателя	Код	Уставный капитал	Собственные акции, выкупленные у акционеров	Добавочный капитал	Резервный капитал	Нераспределенная прибыль (непокрытый убыток)	Итого
капитал на 31 декабря 2017 г.	3100	3	-	722	-	(2274)	(1549)
За 2018 г.	3210	-	-	-	-	3329	3329
прибыль	3211	X	X	X	X	3202	3202
убыток	3212	X	X	-	X	-	-
выпуск акций	3213	X	X	-	X	127	127
выкуп акций	3214	-	-	-	X	X	-
изменение номинальной стоимости акций	3215	-	-	-	X	-	X
изменение юридического лица	3216	-	-	-	-	-	-

Наименование показателя	Код	Уставный капитал	Собственные акции, выкупленные у акционеров	Добавочный капитал	Резервный капитал	Нераспределенная прибыль (непокрытый убыток)	Итого
Уменьшение капитала - всего:	3220	-	-	(127)	-	-	(127)
в том числе:							
убыток	3221	X	X	X	X	-	-
уменьшения имущества	3222	X	X	(127)	X	-	(127)
доходы, относящиеся непосредственно на уменьшение капитала	3223	X	X	-	X	-	-
уменьшение номинальной стоимости акций	3224	-	-	-	X	-	-
уменьшение количества акций	3225	-	-	-	X	-	-
организация юридического лица	3226	-	-	-	-	-	-
дивиденды	3227	X	X	X	X	-	-
уменьшение добавочного капитала	3230	X	X	-	-	-	X
уменьшение резервного капитала	3240	X	X	X	-	-	X
Баланс капитала на 31 Декабря 2018 г.	3200	3	-	595	-	1055	1853
За 2019 г.							
Увеличение капитала - всего:	3310	-	-	-	-	1579	1579
в том числе:							
чистая прибыль	3311	X	X	X	X	1579	1579
уменьшения имущества	3312	X	X	-	X	-	-
доходы, относящиеся непосредственно на увеличение капитала	3313	X	X	-	X	-	-
дополнительный выпуск акций	3314	-	-	-	X	X	-
увеличение номинальной стоимости акций	3315	-	-	-	X	-	X
организация юридического лица	3316	-	-	-	-	-	-
уменьшения капитала - всего:	3320	-	-	-	-	-	-
в том числе:							
убыток	3321	X	X	X	X	-	-
уменьшения имущества	3322	X	X	-	X	-	-
доходы, относящиеся непосредственно на уменьшение капитала	3323	X	X	-	X	-	-
уменьшение номинальной стоимости акций	3324	-	-	-	X	-	-
уменьшение количества акций	3325	-	-	-	X	-	-
организация юридического лица	3326	-	-	-	-	-	-
дивиденды	3327	X	X	X	X	-	-
уменьшение добавочного капитала	3330	X	X	-	-	-	X
уменьшение резервного капитала	3340	X	X	X	-	-	X
Баланс капитала на 31 Декабря 2019 г.	3300	3	-	595	-	2634	3232

2. Корректировки в связи с изменением учетной политики и исправлением ошибок

Наименование показателя	Код	На 31 Декабря 2017 г.	Изменения капитала за 2018 г.		На 31 Декабря 2018 г.
			за счет чистой прибыли (убытка)	за счет иных факторов	
Капитал - всего					
до корректировок	3400	(1549)	3202	-	1653
корректировка в связи с:					
изменением учетной политики	3410	-	-	-	-
исправлением ошибок	3420	-	-	-	-
итого корректировок	3500	(2274)	3202	127	1055
неопределенная прибыль (непокрытый убыток)					
до корректировок	3401	(2274)	3202	127	1055
корректировка в связи с:					
изменением учетной политики	3411	-	-	-	-
исправлением ошибок	3421	-	-	-	-
итого корректировок	3501	(2274)	3202	127	1055

3. Чистые активы

Наименование показателя	Код	На 31 Декабря 2019 г.	На 31 Декабря 2018 г.	На 31 Декабря 2017 г.
Чистые активы	3600	3232	1653	(1549)

31	12	3017
02191001		
3410000000		
60 21 1		
47	18	
304		

Наименование показателя	Код	На 31 Декабря 2019 г.	На 31 Декабря 2018 г.
Денежные средства и денежные эквиваленты	4110	2020	2012
Финансовые вложения (за исключением денежных эквивалентов)	4120	2540	4340
Долговые ценные бумаги (облигации, вексели и др.)	4130	4070	4070
Участие в уставном капитале дочерних организаций	4140	19400	19400
Участие в уставном капитале ассоциированных организаций	4150	11400	11400
Участие в уставном капитале совместных предприятий	4160	1700	1700
Участие в уставном капитале других организаций	4170	11400	11400
Участие в уставном капитале иностранных организаций	4180	2000	2000
Участие в уставном капитале организаций, находящихся под контролем иностранных организаций	4190	2000	2000
Участие в уставном капитале организаций, находящихся под контролем иностранных организаций, находящихся под контролем иностранных организаций	4200	2000	2000
Участие в уставном капитале организаций, находящихся под контролем иностранных организаций, находящихся под контролем иностранных организаций	4210	2000	2000
Участие в уставном капитале организаций, находящихся под контролем иностранных организаций, находящихся под контролем иностранных организаций	4220	2000	2000
Участие в уставном капитале организаций, находящихся под контролем иностранных организаций, находящихся под контролем иностранных организаций	4230	2000	2000
Участие в уставном капитале организаций, находящихся под контролем иностранных организаций, находящихся под контролем иностранных организаций	4240	2000	2000
Участие в уставном капитале организаций, находящихся под контролем иностранных организаций, находящихся под контролем иностранных организаций	4250	2000	2000
Участие в уставном капитале организаций, находящихся под контролем иностранных организаций, находящихся под контролем иностранных организаций	4260	2000	2000
Участие в уставном капитале организаций, находящихся под контролем иностранных организаций, находящихся под контролем иностранных организаций	4270	2000	2000
Участие в уставном капитале организаций, находящихся под контролем иностранных организаций, находящихся под контролем иностранных организаций	4280	2000	2000
Участие в уставном капитале организаций, находящихся под контролем иностранных организаций, находящихся под контролем иностранных организаций	4290	2000	2000
Участие в уставном капитале организаций, находящихся под контролем иностранных организаций, находящихся под контролем иностранных организаций	4300	2000	2000



Алтынкович Анатолий Августович
 (подпись)
 (расшифровка подписи)

**Отчет о движении денежных средств
за период с 1 Января по 31 Декабря 2019 г.**

Организация Открытое акционерное общество "Тарское АТП" Форма по ОКУД _____
 Дата (число, месяц, год) _____ по ОКПО _____
 Идентификационный номер налогоплательщика _____ ИНН _____
 Экономическая деятельность Транспорт по ОКВЭД 2 _____
 Организационно - правовая форма _____ форма собственности _____ по ОКОПФ /ОКФС _____
 Вид открытого акционерного общества _____ по ОКЕИ _____
 Единица измерения тыс руб

К О Д ы		
0710005		
31	12	2019
03101533		
5535000030		
60.21.1		
47		16
384		

Наименование показателя	код	За Январь - Декабрь 2019 г. ¹	За Январь - Декабрь 2018 г. ²
Денежные потоки от текущих операций			
Поступления - всего	4110	58039	54131
в том числе:			
от продажи продукции, товаров, работ и услуг	4111	53468	43413
прочие поступления	4119	4571	10718
Платежи - всего	4120	(54449)	(49847)
в том числе:			
поставщикам (подрядчикам) за сырье, материалы, работы, услуги	4121	(14868)	(20430)
в связи с оплатой труда работников	4122	(27549)	(27515)
процентов по долговым обязательствам	4123	-	(38)
налога на прибыль организаций	4124	(551)	(938)
прочие платежи	4129	(11481)	(926)
Сальдо денежных потоков от текущих операций	4100	3590	4284
Денежные потоки от инвестиционных операций			
Платежи - всего	4220	(3811)	(2714)
в том числе:			
в связи с приобретением, созданием, модернизацией, реконструкцией и подготовкой к использованию внеоборотных активов	4221	(3811)	(2714)
Сальдо денежных потоков от инвестиционных операций	4200	(3811)	(2714)
Сальдо денежных потоков за отчетный период	4400	(221)	1570
Сальдо денежных средств и денежных эквивалентов на начало отчетного периода	4450	1304	294
Сальдо денежных средств и денежных эквивалентов на конец отчетного периода	4500	1083	1864
Влияние изменений курса иностранной валюты по отношению к рублю	4490	-	-



**Аптынкович Анатолий
Августович**
(подпись) (расшифровка подписи)

Примечания:
 1. Указывается отчетный период.
 2. Указывается период предыдущего года, аналогичный отчетному периоду.

2. Основные средства
2.1 Наличие и движение основных средств

Наименование показателя	Код	Период	На начало года		Изменения за период						На конец периода			
			Первоначальная стоимость	Накопленная амортизация	Поступило	Выбыло объектов		Переоценка		Начислено амортизации и	Первоначальная стоимость	Накопленная амортизация	Первоначальная стоимость	Накопленная амортизация
						Первоначальная стоимость	Накопленная амортизация	Первоначальная стоимость	Накопленная амортизация					
Основные средства (без учета доходных вложений в материальные ценности) - всего	5200	3а 2019 г.	26683	16234	2721	133	133	4456	-	-	29404	20700		
	5210	3а 2018 г.	21487	12930	5335	139	136	3440	-	-	26683	16234		
в том числе:														
Здания, сооружения	5201	3а 2019 г.	4303	4170		133	133				4170	4037		
	5211	3а 2018 г.	4439	4306	0	136	136	0	-	-	4303	4170		
Транспортные средства	5202	3а 2019 г.	20688	10740	2224			4294			22912	15034		
	5212	3а 2018 г.	15353	7372	5335	0	0	3368	-	-	20688	10740		
машины и оборудование	5203	3а 2019 г.	1692	1324	497			171			2322	1629		
	5213	3а 2018 г.	1695	1252	0	3	0	72	-	-	1692	1324		
Учтено в составе доходных вложений в материальные ценности - всего	5220	3а 2019 г.	-	-	-	-	-	-	-	-	-	-		
	5230	3а 2018 г.	-	-	-	-	-	-	-	-	-	-		

2. Основные средства
2.1 Наличие и движение основных средств

Наименование показателя	Код	Период	На начало года		Изменения за период						На конец периода	
			Первоначальная стоимость	Накопленная амортизация	Поступило	Выбыло объектов		Начислено амортизации и	Переоценка		Первоначальная стоимость	Накопленная амортизация
						Первоначальная стоимость	Накопленная амортизация		Первоначальная стоимость	Накопленная амортизация		
Основные средства (без учета доходных вложений в материальные ценности) - всего	5200	3а 2019 г.	26683	16234	2721	133	133	4456	-	-	29404	20700
	5210	3а 2018 г.	21487	12930	5335	139	136	3440	-	-	26683	16234
в том числе:												
Здания, сооружения	5201	3а 2019 г.	4303	4170		133	133				4170	4037
	5211	3а 2018 г.	4439	4306	0	136	136	0	-	-	4303	4170
Транспортные средства	5202	3а 2019 г.	20688	10740	2224			4294			22912	15034
	5212	3а 2018 г.	15353	7372	5335	0	0	3368	-	-	20688	10740
машины и оборудование	5203	3а 2019 г.	1692	1324	497			171			2322	1629
	5213	3а 2018 г.	1695	1252	0	3	0	72	-	-	1692	1324
Учтено в составе доходных вложений в материальные ценности - всего	5220	3а 2019 г.	-	-	-	-	-	-	-	-	-	-
	5230	3а 2018 г.	-	-	-	-	-	-	-	-	-	-

0710005 с. 6

2.4 Иное использование основных средств

Наименование показателя	Код	На 31 декабря 2019 г.	На 31 декабря 2018 г.	На 31 декабря 2017 г.
Переданные в аренду основные средства, числящиеся на балансе	5280	-	-	-
Переданные в аренду основные средства, числящиеся за балансом	5281	-	-	-
Полученные в аренду основные средства, числящиеся на балансе	5282	-	-	-
Полученные в аренду основные средства, числящиеся за балансом	5283	1265	257	6452
Объекты недвижимости, принятые в эксплуатацию и фактически использованные, находящиеся в процессе	5284	-	-	-
Основные средства, переведенные на консервацию	5285	-	-	-
Иное использование основных средств (залог и др.)	5286	-	-	-

4. Запасы
4.1 Наличие и движение запасов

Наименование показателя	Код	Период	Изменения за период							На конец периода	
			На начало года		Поступления и затраты	Выбыло		Убытков от снижения стоимости	Оборот запасов между группами (видами)	Себестоимость	Величина резерва под снижение стоимости
			Себестоимость	Величина резерва под снижение стоимости		Себестоимость	Резерв под снижение стоимости				
Запасы - всего	5400	за 2019 г.	551	15278	(15203)					626	-
	5420	3а 2018 г.	368	15815	(15632)			X		551	-
в том числе:											
	5401	за 2019 г.	99	12588	(12690)					87	-
	5421	3а 2018 г.	62	12095	(12058)					99	-
ГСМ											
	5401	за 2019 г.	67	667	(497)					237	-
	5421	3а 2018 г.	0	380	(313)		0			67	-
автомшины											
	5401	за 2019 г.	287	1794	(1851)					230	-
	5421	3а 2018 г.	167	1752	(1632)		0			287	-
запасные части											
	5401	за 2019 г.	95	229	(226)					98	-
	5421	3а 2018 г.	139	1588	(1632)					95	-

Наименование показателя	Код	На 31 декабря 2019 г.	На 31 декабря 2018 г.	На 31 декабря 2017 г.
Запасы, не оплаченные на отчетную дату - всего	5440	-	-	-
Запасы, находящиеся в залоге по договору -	5445	-	-	-

3. Дебиторская и кредиторская задолженность

3.1. Наличие и движение дебиторской задолженности

Наименование показателя	Код	Период	На начало года		На конец периода	
			учтенная по условиям договора	величина резерва по сомнительным долгам	учтенная по условиям договора	величина резерва по сомнительным долгам
Долгосрочная дебиторская задолженность - всего	5501	за 20 <u>19</u> г. ¹	-	(-)	-	(-)
	5521	за 20 <u>18</u> г. ²	-	(-)	-	(-)
в том числе: (вид)		за 20 <u> </u> г. ¹	-	(-)	-	(-)
		за 20 <u> </u> г. ²	-	(-)	-	(-)
Краткосрочная дебиторская задолженность - всего	5510	за 20 <u>19</u> г. ¹	773	()	1912	()
	5530	за 20 <u>18</u> г. ²	0	()	0	()
в том числе: <i>покупатели</i>		за 20 <u>19</u> г. ¹	752	(-)	1794	(-)
		за 20 <u>18</u> г. ²	0	(-)	0	(-)
<i>авансы выданные</i>		за 20 <u>19</u> г. ¹	3	(-)	0	(-)
		за 20 <u>18</u> г. ²	0	(-)	0	(-)
<i>расчеты по налогам и сборам</i>		за 20 <u>19</u> г. ¹	0	(-)	11	(-)
		за 20 <u>18</u> г. ²	0	(-)	0	(-)
<i>прочие дебиторы</i>		за 20 <u>19</u> г. ¹	18	()	107	()
		за 20 <u>18</u> г. ²	0	()	0	()
Итого	5500	за 20 <u>19</u> г.¹	773	(0)	1912	(0)
	5520	за 20 <u>18</u> г.²	0	(0)	0	(0)

5. Дебиторская и кредиторская задолженность
5.1 Наличие и движение дебиторской задолженности

Наименование показателя	Код	Период	На начало года		Изменения за период						На конец периода		
			Учетная по условиям договора	Величина резерва по сомнительным долгам	Поступление		Выбыло		Перевод из долго- в кратко-срочную задолженность	Учетная по условиям договора	Величина резерва по сомнительным долгам		
					В результате хозяйственных операций (сумма долга по сделке, по операции)	Причитающиеся проценты, штрафы и иные начисления	Погашение	Списание на финансовый результат				Восстановление резерва	
Долгосрочная дебиторская задолженность - всего	5501	За 2019 г.	-	-	-	-	-	-	-	-	-	-	-
	5521	За 2018 г.	-	-	-	-	-	-	-	-	-	-	-
	5510	За 2019 г.	773	-	94689	-	93550	-	-	-	-	1912	-
	5530	За 2018 г.	494	-	50456	-	58385	-	-	-	-	773	-
в том числе:													
Расчеты с покупателями и заказчиками	5511	За 2019 г.	-	-	56649	-	55607	-	-	-	-	1794	-
	5531	За 2018 г.	444	-	26378	-	26070	-	-	-	-	752	-
Авансы выданные	5512	За 2019 г.	3	-	3540	-	3542	-	-	-	-	1	-
	5532	За 2018 г.	47	-	4647	-	4691	-	-	-	-	3	-
Прочая	5513	За 2019 г.	19	-	23638	-	23550	-	-	-	-	107	-
	5533	За 2018 г.	1	-	8225	-	8208	-	-	-	-	18	-
Расчеты по налогам и сборам	5514	За 2019 г.	0	-	10862	-	10851	-	-	-	-	11	-
	5534	За 2018 г.	2	-	11206	-	19416	-	-	-	-	0	-
Итого	5500	За 2019 г.	774	-	94689	-	93550	-	-	-	-	1913	-
	5520	За 2018 г.	494	-	50456	-	58385	-	-	-	-	773	-

5.2 Просроченная дебиторская задолженность

Наименование показателя	Код	На		На	
		Учетная по	Балансовая	Учетная по	Балансовая
5540		-	-	-	-
Всего		-	-	-	-

5.3 Наличие и движение кредиторской задолженности

Наименование показателя	Код	Период	Остаток на начало года	Изменения за период				Перевод из долго- в краткосрочную задолженность	Остаток на конец периода
				Поступление		Выбыло	Списание на финансовый результат		
				В результате хозяйственных операций (сумма долга по сделке, операции)	Причитающиеся проценты штрафы и иные начисления				
Долгосрочная кредиторская задолженность - всего	5551	3а 2019 г.	-	-	-	-	-	8297	
	5571	3а 2018 г.	10232	72053	74500	-	-	10232	
Краткосрочная кредиторская задолженность - всего	5560	3а 2019 г.	10119	71883	71772	-	-	1443	
	5580	3а 2018 г.	-	-	22972	-	-	777	
в том числе:									
Расчеты с поставщиками и подрядчиками	5565	3а 2019 г.	777	23638	26378	-	-	0	
	5585	3а 2018 г.	2342	24813	3548	-	-	8	
авансы полученные	5562	3а 2019 г.	8	3540	4692	-	-	764	
	5582	3а 2018 г.	4	4696	10872	-	-	419	
расчеты по налогам и взносам	5563	3а 2019 г.	419	10862	10989	-	-	0	
	5583	3а 2018 г.	1063	10345	563	-	-	0	
займы	5564	3а 2019 г.	563	0	563	-	-	5162	
	5584	3а 2018 г.	7765	12542	14736	-	-	7765	
прочие	5565	3а 2019 г.	4741	10679	7657	-	-	928	
	5585	3а 2018 г.	1266	21471	21809	-	-	1263	
расчеты с персоналом по оплате труда	5566	3а 2019 г.	1406	21350	21493	-	-	8297	
	5586	3а 2018 г.	10235	72053	74500	-	-	10232	
Итого	5550	3а 2019 г.	10119	71883	71772	-	X	-	
	5570	3а 2018 г.	-	-	-	-	-	-	

5.4 Просроченная кредиторская задолженность

Наименование показателя	Код	На 31 Декабря 2019 г.	На 31 Декабря 2018 г.	На 31 Декабря 2017 г.
Всего	5590	-	-	1112
в том числе:				
арендная плата	5591	-	-	1112

6. Затраты на производство

Наименование показателя	Код	2019	2018
Материальные затраты	5610	15201	15635
Расходы на оплату труда	5620	21133	21350
Отчисления на социальные нужды	5630	6445	6401
Амортизация	5640	4745	3642
Прочие затраты	5650	5933	4682
Итого по элементам	5660	53457	51710
Изменение остатков (прирост[-]): незавершенного производства, готовой продукции и др.	5670	-	-
Изменение остатков (уменьшение[+]): незавершенного производства, готовой продукции и др.	5680	-	-
Итого расходы по обычным видам деятельности	5600	53457	51710

7. Оценочные обязательства

Наименование показателя	Код	Остаток на начало года	Признано	Погашено	Списано как избыточная сумма	Остаток на конец периода
Оценочные обязательства - всего	5700	1864	2388	2221	-	1697
в том числе:						
резерв отпусков	5701	1864	2388	2221	-	1697

РАЗДЕЛ 1

ПОЯСНЕНИЯ К БУХГАЛТЕРСКОМУ БАЛАНСУ И ОТЧЕТУ О ФИНАНСОВЫХ РЕЗУЛЬТАТАХ ЗА 2019 ГОД

Раздел 1. Общие сведения о деятельности организации.

Полное наименование

Открытое акционерное общество «Тарское автотранспортное предприятие»

Сокращенное наименование ОАО «Тарское АТП»

Свидетельство о государственной регистрации

Серия 55 № 001682820 от 10.10.2002г.

Юридический и почтовый адрес

646530, Российская Федерация, Омская область, Тарский район, г.Тара, ул.Лихачёва,1

Контактный телефон (838171) 2-26-84, 2-02-60

Основной государственный регистрационный номер 1025502012865

Уставный капитал

Уставный капитал ОАО «Тарское АТП» составляет 3287,00 рублей. Акционерами Общества являются Открытое акционерное общество «Омскоблавтотранс», доля участия в уставном капитале 51,23%, Савельев А.В. -24,1% и иные физические лица 24,67%:

- количество акций – 3287 шт;

- номинальная стоимость – 1 руб.

- виды акций – обыкновенные именные бездокументарные.

Бенефициаром Общества является Савельев А.В. -24,1% акций.

Базовая прибыль на акцию

Базовая прибыль за 2019 год составила 1579 тыс.рублей.

Базовая прибыль за 2018 год составила 3202 тыс.рублей.

Базовая прибыль за 2017 год составила 2590 тыс. рублей,

Средневзвешанное количество обыкновенных акций в 2019 - 2017 году – 3287 шт.

Базовый убыток на акцию составляет в 2017 году – 788 руб.

Базовая прибыль на акцию составляет в 2018 году – 974 руб.

Базовая прибыль на акцию составляет в 2019 году – 480 руб.

Единоличный исполнительный орган (генеральный директор)

Генеральным директором является Алтынкович Анатлий Августович.

Главный бухгалтер

Главным бухгалтером является Малышева Людмила Николаевна.

Расчетные счета

40702810945160110144 в Омском отделении № 8634 ОАО «Сбербанк России».

Персонал

На конец отчетного периода в ОАО «Тарское АТП» работало 74 человека. Среднегодовая численность работников за отчетный период составила 81 (Восемьдесят один) человек.

Краткая характеристика деятельности

2

ОАО «Тарское АТП» в 2019 г. осуществляло основной вид деятельности:
- деятельность автомобильного (автобусного) пассажирского транспорта, подчиняющегося расписанию.

Раздел 2. Существенные аспекты учетной политики и представления в бухгалтерской отчетности

Основы составления отчетности

Бухгалтерская отчетность Общества составлена исходя из действующих в Российской Федерации правил бухгалтерского учета и отчетности.

Оценка активов и обязательств производится по фактическим затратам.

Краткосрочные и долгосрочные активы и обязательства

В бухгалтерском балансе дебиторская и кредиторская задолженность отнесена к краткосрочной, если срок ее обращения (погашения) не превышает 12 месяцев после отчетной даты или не установлен. Дебиторская и кредиторская задолженность, отнесена к долгосрочной, если срок ее обращения (погашения) превышает 12 месяцев после отчетной даты. Финансовые вложения классифицируются как краткосрочные или долгосрочные исходя из предполагаемого срока их использования (обращения, владения или погашения) после отчетной даты.

Основные средства

К основным средствам относятся активы, соответствующие требованиям Положения по бухгалтерскому учету «Учет основных средств» (ПБУ 6/01), утвержденного приказом Минфина России от 30 марта 2001 г. № 26н. В состав основных средств включаются объекты недвижимости, принятые к учету в установленном порядке, с момента ввода их в эксплуатацию.

Основные средства отражены по первоначальной стоимости, за минусом сумм амортизации, накопленной за время их эксплуатации.

Предметы со сроком полезного использования свыше 12 месяцев, и в отношении которых выполняются условия признания их основными средствами, но стоимостью на дату принятия к бухгалтерскому учету не более 40 000 рублей учитываются в составе материально производственных запасов на счете 10 «Материалы».

Не относятся к основным средствам и учитываются Обществом в составе средств в обороте (на счете 10 «Материалы») следующие предметы независимо от их срока полезного использования: специальные инструменты и специальные приспособления; специальная одежда, специальная обувь.

Амортизация по основным средствам начисляется линейным способом.

Материально-производственные запасы

Материально-производственные запасы принимаются к бухгалтерскому учету по фактической себестоимости.

Общество оценивает отпускаемые (списываемые) материалы по методу средней себестоимости.

Резерв под снижение стоимости материально-производственных запасов не создавался ввиду отсутствия оснований.

Затраты на производство

Затраты на производство продукции, выполнение работ, оказание услуг отражаются в бухгалтерском учете и включаются в себестоимость продукции, работ, услуг в том отчетном периоде, в котором они были фактически понесены. В себестоимость продукции, работ, услуг в полном объеме включаются все произведенные организацией фактические затраты, связанные с извлечением дохода и носящие производственный характер.

Учет затрат на производство ведется с подразделением на прямые и косвенные. Прямые затраты - непосредственно связанные с производством продукции, оказанием отдельных видов услуг, которые подлежат прямому включению в себестоимость и собираются по дебету счетов 20 «Основное производство». Косвенные - затраты по организации управления производственным процессом, которые не имеют прямой связи с производством отдельных видов про-

дукции (работ, услуг) и распределяются между ними косвенно (условно). Данные затраты учитываются на счете 26 «Общехозяйственные расходы».

Расходы, собранные по счету 26 «Общехозяйственные расходы», ежемесячно списываются в полной сумме на счет 20 «Основное производство» пропорционально сумме доходов.

Задолженность покупателей и заказчиков

Задолженность покупателей и заказчиков определена исходя из цен, установленных договорами между Обществом и покупателями (заказчиками). Нереальная к взысканию задолженность списывается с баланса по мере признания ее таковой.

На 31 декабря 2019 года сомнительная задолженность не выявлена.

Кредиты и займы полученные

ОАО «Тарское АТП» в 2019 году не имело кредитов и займов.

Признание выручки от продажи

Выручка от продажи товаров (продукции) и оказания услуг признается по мере отгрузки товаров (продукции) покупателям (или оказания услуг) и предъявления им расчетных документов. Она отражена в отчетности за минусом налога на добавленную стоимость.

Прочие доходы и расходы отражаются в бухгалтерской отчетности развернуто.

Учетная политика в 2019 году осуществлялась на основании приказа № 51 П от 31 декабря 2016 г.

Раздел 3. Информация об отдельных активах и обязательствах

3.1. Информация о доходах организации.

- Состав доходов от обычных видов деятельности

Вид деятельности	Объемы продаж с субсидией (сч.91), тыс. руб.	
	За отчетный год	За предыдущий год
1	2	3
Доходы по основным видам деятельности	46637	45666
Прочие доходы (сч.91)	9431	10705
Итого:	56068	56371

3.2. Информация о расходах организации.

- Состав затрат на производство (по видам деятельности):

Виды затрат	Сумма, тыс. руб.	
	За отчетный период	За предыдущий период
1	2	3
Расходы по основным видам деятельности	53457	51710
Прочие расходы	468	479
ИТОГО	53925	52219

3.4. Информация, отраженная в Отчете о движении денежных средств

В составе денежных средств отражены денежные средства на расчетном счете и в пути. Денежные эквиваленты отсутствуют. Поступления от покупателей и платежи поставщикам отражены в отчете о движении денежных средств без учета НДС. Показатель- платежи по заработной плате отражены с учетом НДФЛ и страховых взносов.

Сумма расчетов с прочими дебиторами и кредиторами отражена развернуто.

3.5. Информация о стоимости чистых активов, отраженной в Отчете об изменении капитала.

Стоимость чистых активов в 2019 году величина положительная и составляет 3232 тыс.руб.

Раздел 4. Информация об операциях со связанными сторонами.

ОАО «Омскоблавтотранс» является связанной стороной (имеет долю в уставном капитале ОАО «Тарское АТП» в размере 51,23%).

Сведения об операциях со связанными сторонами

На 31.12.2019 у предприятия имеется дебиторская задолженность ОАО «Омскоблавтотранс» в сумме 919 тыс.руб.

• Информация о размерах вознаграждений, выплачиваемых основному управленческому персоналу

К основному управленческому персоналу ОАО «Тарское АТП» относятся:

- генеральный директор;
- главный бухгалтер.

Краткосрочные вознаграждения - суммы, подлежащие выплате в течение отчетного периода и 12 месяцев после отчетной даты, тыс. руб.			Тыс. руб.
оплата труда, начисленные на нее налоги	В т.ч. ежегодный оплачиваемый отпуск за работу в отчетном периоде и начисленные на него налоги	больничные листы	
2363	232	17	

Раздел 5. Информация о событиях после отчетной даты.

Событий после отчетной даты не было.

Раздел 6. Информация об оценочных обязательствах.

По состоянию на 31.12.2019 года в годовой бухгалтерской отчетности ОАО «Тарское АТП» отражены следующие оценочные обязательства:

- 1) резерв предстоящих отпусков 1697 тыс. руб.

Раздел 7. Исправление ошибок

ОАО «Тарское АТП» в 2019 г. не вносило исправления в бухгалтерскую отчетность за 2017 и 2018 годы.

Раздел 8. Информация по непрерывности деятельности.

При подготовке бухгалтерской отчетности ОАО «Тарское АТП» исходило из допущений о том, что Общество будет продолжать свою деятельность в будущем и у него отсутствует намерение и необходимость ликвидации. Обязательства будут погашаться в установленном порядке.

Генеральный директор

А.А.Алтынкович

Главный бухгалтер

Л.Н. Малышева

«20» февраля 2020 года

«20» февраля две тысячи двадцатого года

Генеральный директор Общества с ограниченной ответственностью «Тарское АТП» и главный бухгалтер Амелия Олега Александровича, действующая на основании Устава, уполномочивает аудитора, Кольгу Вегу Владимировну, паспорт 5702 М-М8802, являю УВД Ленинского Административного района города Омска 2702 Вад, проживающей по адресу: г. Омск, Ленинский район, Катерининская, д. 12, № 40, подписывать от имени Общества Письменные информации, аудиторские заключения.

Действие настоящего срока на год без права переделки.

Генеральный директор _____

Главный бухгалтер _____

Амелия Олег Александрович



ИНВЕСТ АУДИТ


ООО «Инвест
член СРО аудиторов Ассоциация «Содруж
ОПНЗ 118060

ДОВЕРЕННОСТЬ № 6

город Омск

Первое февраля две тысячи двадцатого года

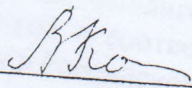
Настоящей доверенностью Общество с ограниченной ответственностью
«Инвестаудит» в лице генерального директора Амелина Олега Александровича
действующего на основании Устава



от имени Доверителя Письменные информации, аудиторские
заключения.

Доверенность выдана сроком на год без права передоверия.

Подпись Кольги В.Ю.


_____ удостоверяю.

Генеральный директор ООО «Инвестаудит»

Амелин Олег Александрович

